



**NAJNOWOCZEŚNIEJSZY
SYSTEM
ROZJAŚNIANIA**

COTRIL

COTRIL, OD ZAWSZE UWAŻNY NA NOWE TRENDY, ODNAWIA SWOJĄ GRĘ PUDRÓW DO DEKOLORYZACJI.

Usługi dekoloryzacji cieszą się niezmiennie dużym zainteresowaniem i są również bardzo opłacalne dla salonu: **możliwości personalizacji usług oraz techniki**, które można wykonać, są niezliczone i pozwalają profesjonalistce osiągnąć wysoki poziom swobody twórczej, aby stworzyć coś wyjątkowego, dopasowanego do każdej klientki!

Z tego powodu Cotril ponownie wprowadza swoje rozjaśniacze, **odświeżając ich konsystencję, zapach oraz wydajność**, wykorzystując specjalne technologie opracowane do realizacji każdej techniki dekoloryzacji, aby sprostać wszystkim wymaganiom i potrzebom profesjonalistów, którzy mogą dzięki temu tworzyć coś unikalnego i oryginalnego.

COTRIL

3 NOWE PUDRY ROZJAŚNIAJĄCE



SOMBRAS

Do 7 poziomów rozjaśnienia
Kreatywność w technikach „z wolnej ręki”



BLUE MOON

Wysokie rozjaśnienie
do 9 poziomów
Bardzo wydajny / o wysokiej
skuteczności



WHITE PEARL

Łatwe rozjaśnianie do 7 poziomów
Wolne rozjaśnianie dla technik typu „Air Touch”

COTRIL

**...NIESKOŃCZONE
MOŻLIWOŚCI
WYRAŻNE
KORZYŚCI:**

COTRIL



WYŻSZA WYDAJNOŚĆ

- Kremowa, ułatwiająca pracę konsystencja
- Czyste i kontrolowane rozjaśnianie
- Jednolity efekt na odrostach i długościach
- Nie pyłące
- Stabilna formuła podczas aplikacji i czasu działania



TECHNIKI ROZJAŚNIANIA

- Wszechstronne i innowacyjne
- Swoboda twórcza
- Wysoka kontrola techniczna
- Kompleksowe i personalizowane usługi dzięki synergii proszków dekoloryzujących, ukierunkowanych zabiegów oraz systemu koloryzacji Glow Color System



OCHRONA I POSZANOWANIE STRUKTURY WŁOSA

- Idealne do wszystkich typów włosów (naturalnych lub farbowanych, grubych i cienkich)
- Chronią strukturę włosów, także tych mocno uwrażliwionych zabiegami chemicznymi
- Po rozjaśnianiu włosy są bardziej miękkie, elastyczne i zdrowe
- Zapobiegają plątaniu włosów

USŁUGA NIE KOŃCZY SIĘ NA DEKOLORYZACJI!

Nowe pudry zostały opracowane tak, aby działały w synergii z systemem **Glow Color System**, oferując klientkom wysoce personalizowane usługi oraz podwyższone standardy tonowania.

Ponadto dzięki nowym pudrom możliwe jest rozszerzenie oferty o szeroką gamę technicznych usług regeneracji lub pielęgnacji włosów blond, z wykorzystaniem produktów o intensywnym działaniu z naszych linii pielęgnacyjnych.

Z okazji nowej odsłony swojej gamy pudrów do dekoloryzacji Cotril prezentuje nowy **BLEACH & GLOW SYSTEM**: nie tylko dekoloryzację o oryginalnym, unikalnym i innowacyjnym charakterze, ale prawdziwy, zintegrowany system, który pozwala oferować kompletną i w pełni personalizowaną usługę 360°.

COTRIL



**DODATKOWE,
WSZECHSTRONNE
CECHY LINII**

COTRIL



NOWY, ATRAKCYJNY WYGLĄD

Nowa, elegancka i minimalistyczna szata graficzna, wyróżniająca się charakterystycznymi elementami, które pomagają jasno odróżnić pozycjonowanie, korzyści oraz poziomy rozjaśnienia trzech pudrów.



NOWY KWIATOWY ZAPACH

Przyjemna woń fiołka, która maskuje zapach amoniaku, zapewniając przyjemne doświadczenie sensoryczne podczas zabiegu zarówno dla fryzjera, jak i klientki.



INTELIĞENTNE OPAKOWANIE

W formie **Smart Bag**, łatwej w użyciu i bez generowania odpadów: ogranicza emisję oparów amoniaku oraz zapewnia doskonałe przechowywanie produktu, bez ryzyka zanieczyszczenia. Ekologiczne opakowanie, które pozwala zaoszczędzić nawet do 70% plastiku w porównaniu z tradycyjnymi pojemnikami.



WEGAŃSKA FORMUŁA

Dzięki zastosowaniu składników wegańskich, te pudry wpisują się w filozofię wegańską i odpowiadają na nowe trendy rynkowe, nie rezygnując przy tym z ultra wydajnego działania.



TECHNOLOGIA INTENSYWNI PIELĘGNUJĄCA WŁÓKNO WŁOSA



TECHNOLOGIA K-PLEX

Kompleks kondycjonujący obecny w BLUE MOON i SOMBRAS pozwala **chronić strukturę włosa** podczas rozjaśniania oraz zapewnia wysoce kosmetyczny efekt.



TECHNOLOGIA RE-PLEX

Kompleks na bazie fermentowanego kwasu hialuronowego, obecny w WHITE PEARL, o działaniu wypełniającym, utrzymuje nawilżenie wewnątrz rozjaśnionego włosa.

COTRIL

BLUE MOON

Puder rozjaśniający
o wysokiej skuteczności rozjaśniania

500 g



COTRIL

BLUE MOON

Puder rozjaśniający o wysokiej skuteczności rozjaśniania – 500 g

PUDER O WYSOKIEJ SKUTECZNOŚCI

- **Niebieski puder**
- **Nowy, kwiatowy zapach**
- **Bardzo skuteczny:** umożliwia wykonanie wszystkich najnowocześniejszych technik rozjaśniania, aż **do 9 poziomów**
- **Idealny do:** rozjaśniania włosów naturalnych lub farbowanych o średniej i grubszej strukturze; do tworzenia spektakularnych dekoloryzacji nawet z ciemnych baz

POSZANOWANIE STRUKTURY WŁOSA

- Formuła wzbogacona o **kompleks K-PLEX**, który zapewnia pielęgnację i elastyczność, jednocześnie chroniąc strukturę włosa podczas procesu rozjaśniania. Ten innowacyjny kompleks na bazie algi *Ulva Lactuca*, bogatej w glicynę, argininę, cysteinę i lizynę, nadaje włosom wyjątkową elastyczność, połysk i miękkość, zapobiegając łamliwości włókien
- Dodatkowo do formuły dodano: **olej z kamelii, hydrolizowany kolagen oraz masło shea**, aby uzyskać lepszy efekt kosmetyczny oraz włosy bardziej odżywione, miękkie i jedwabiste

KONTROLA TECHNICZNA

- **Gładka i miękka konsystencja:** podczas aplikacji i działania pozostaje zwarta i plastyczna
- **Kremowa mieszanka, łatwa do przygotowania i nakładania**
- Zapewnia **czyste i równomierne rozjaśnienie**, z poszanowaniem struktury włosa
- Dzięki niebieskiemu pigmentowi pomaga kontrolować i neutralizować niepożądane ciepłe refleksy
- Nie pyłący puder z zawartością amoniaku zmniejszoną o 50% (ograniczone opary)

COTRIL



NOWY

500 ml
1:2

Niebieski

K-PLEX COMPLEX
olej z kamelii, hydrolizowany
kolagen i masło shea.

Kwiatowy zapach fiołka,
optymalne maskowanie zapachu amoniaku.

Gładsza i bardziej miękka.
Łatwa w rozprowadzaniu i aplikacji.

Czystsze i bardziej kontrolowane rozjaśnienie.
Struktura włosów lepiej chroniona.
Umożliwia bardziej precyzyjne
wykonywanie rozjaśniania.
Zawartość amoniaku zmniejszona
o 50% = mniejsze opary.

**POJEMNOŚĆ
I PROPORCJE**

KOLORYZACJA

**SKŁADNIKI
AKTYWNE**

ZAPACH

KONSYSTENCJA

ZALETY

STARY

500 ml
1:2

Niebieski

K-PLEX COMPLEX

Zielone jabłko,
niska intensywność zapachu amoniaku /
słabe maskowanie zapachu amoniaku.

Miejskami grudkowata
i mniej równomierna aplikacja.

Włosy nawilżone, ale rozjaśnienie
mniej czyste niż przy nowej formule.
Podwójna zawartość amoniaku
w porównaniu do nowej formuły.



COTRIL

BLUE MOON

INSPIRACJE



COTRIL

NOWOŚĆ

WHITE PEARL

pełna kontrola
nad procesem rozjaśniania

500 g



COTRIL

WHITE PEARL

pełna kontrola nad procesem rozjaśniania – 500 g

KONTROLOWANE ROZJAŚNIANIE

- **Biały, niepylący proszek**
- Stopniowe rozjaśnianie **zapewniające kontrolowany efekt**, do 7 poziomów
- **Idealny do:** rozjaśniania w folii na włosach średnich i cienkich lub na włosach poddanych zabiegom chemicznym

OCHRONA WŁOSÓW

- Wzbogacony o kompleks **RE-PLEX COMPLEX**, który wnika głęboko we włókno włosa, wypełnia je i chroni jego strukturę podczas procesu rozjaśniania. Ten innowacyjny kompleks na bazie **fermentowanego kwasu hialuronowego** – wzmocnionego postbiotyku – przenika do najbardziej porowatych obszarów, naprawiając uszkodzenia i zatrzymując nawilżenie nawet po spłukaniu
- Dodatkowo formuła została wzbogacona o **olej kameliowy, hydrolizowany kolagen oraz masło shea**, aby zapewnić lepszy efekt kosmetyczny oraz włosy bardziej odżywione, miękkie i jedwabiste

PRECYZYJNA KONTROLA PROCESU

- Kremowa konsystencja zapewniająca **łatwą i bezpieczną aplikację**
- **Chroni i pielęgnuje strukturę włosów**, nawet tych najbardziej poddanych zabiegom
- Biały kolor zapewnia **maksymalną kontrolę** wizualną podczas procesu rozjaśniania
- **Gwarantowany i przewidywalny efekt** dla większego komfortu pracy profesjonalisty
- Tworzy **czystą bazę** pod kolejne tonowanie
- **Idealny do technik wymagających długiego czasu aplikacji** (np. air touch) lub do powtarzanych dekoloryzacji

COTRIL

WHITE PEARL

INSPIRACJE



COTRIL

DLACZEGO WHITE PEARL?

- bogatsza oferta
- modułowy system dekoloryzacji
- poszerzenie grupy docelowej salonów

COTRIL





7 poziomów rozjaśnienia (proporcja 1:1,5 / 1:2)

BUDOWANIE BAZY

Stopniowe i kontrolowane rozjaśnianie:
pozwała budować bazy pod kolejne tonowanie

Łatwe rozjaśnianie: gwarantowany i przewidywalny efekt,
z poszanowaniem struktury włosów

Idealny do włosów cienkich lub do struktur już uwrażliwionych

Idealny do technik wymagających długiego czasu wykonania
(np. air touch) lub do zabiegów powtarzanych w czasie

Biały proszek: zapewnia kontrolę
podczas całego procesu rozjaśniania

Grupa docelowa: odpowiada na potrzeby osób, które oczekują
większego bezpieczeństwa przy pracy w folii oraz stopniowego
rozjaśniania

9 poziomów rozjaśnienia (proporcja 1:2)

PRZEMIANA

Aby przejść od ciemnego koloru do jasnego blondu
Aby uzyskać ultrajadne, świetliste blondy

Wysoka wydajność: bardzo wydajny, pozwala osiągnąć
wyższy poziom rozjaśnienia

Idealny do włosów ciemnych, średniej grubości i grubych

Odpowiedni do szybkich prac lub do znaczących transformacji

Niebieski proszek: pomaga neutralizować ciepłe tony bazowe

Grupa docelowa: bardziej doświadczeni klienci poszukujący
wysokiej wydajności i silnego poziomu rozjaśnienia

COTRIL

SOMBRAS

skoncentrowany puder rozjaśniający
do pracy technikami „z wolnej ręki”

400 g



COTRIL
COTRIL

WHITE PEARL

skoncentrowany puder rozjaśniający do pracy technikami „z wolnej ręki” – 400 g

PRACA Z WOLNEJ RĘKI

- **Biały proszek**
- **Nowy kwiatowy zapach, idealnie maskujący nutę amoniakalną**
- Do wykonywania wszystkich technik rozjaśniania wolną ręką (freehand), **do 7 poziomów**
- **Idealny do:** każdego rodzaju włosów, szczególnie do rozjaśniania włosów średnich i cienkich

DBAŁOŚĆ O STRUKTURĘ WŁOSA

- Skład Sombras, już uznawany za wydajny, nie został zmieniony, natomiast formuła została wzbogacona o: **olej kameliowy, hydrolizowany kolagen oraz masło shea**, aby uzyskać lepszy efekt kosmetyczny oraz włosy bardziej odżywione, miękkie i jedwabiste

PROFESJONALNA KONTROLA PROCESU

- **Ultra kompaktowa konsystencja** o doskonałej przyczepności, pozwalająca tworzyć kontrastowe pasma jasnych i ciemnych włosów w jeszcze bardziej naturalny sposób
- Łatwy w aplikacji, niepylący
- **Gwarantowany efekt**, wysoce personalizowany
- **Zapewnia czyste i równomierne rozjaśnienie**, z poszanowaniem struktury włosa
- Umożliwia tworzenie technik rozjaśniania **dla efektu „muśnięcia słońcem”**

COTRIL

SOMBRAS

INSPIRACJE



**SPOSÓB UŻYCIA
I ZALECENIA
DOTYCZĄCE STOSOWANIA**

COTRIL

FAZA KONSULTACJI

Aby dobrać odpowiedni puder rozjaśniający oraz optymalne techniki aplikacji w oparciu o strukturę włosów i pożądany efekt, niezbędne jest rozpoczęcie od konsultacji, przeprowadzonej w oparciu o poniższy schemat analizy:



1. OCENA TYPU WŁOSÓW

- struktura: cienkie, średnie lub grube
- włosy naturalne, farbowane lub rozjaśniane
 - porowatość, grubość, elastyczność
- odcień włosów – zarówno naturalny, jak i uzyskany kosmetycznie



4. CZĘSTOTLIWOŚĆ WIZYT KLIENTKI W SALONIE



2. POZIOM JASNOŚCI / REFLEKS



5. OCZEKIWANIA KLIENTKI

jak klientka postrzega swój obecny kolor oraz jaką zmianę wizerunku chciałaby osiągnąć



3. HISTORIA

wcześniej wykonane zabiegi techniczne



6. STYL I ANALIZA WIZERUNKU KLIENTKI

typ skóry, jej koloryt oraz barwa oczu, a także indywidualny styl klientki

COTRIL

SPOSÓB UŻYCIA



PROPORCJE	1:2	od 1:1,5 do maksymalnie 1:2, w zależności od konsystencji oraz pożądanego efektu końcowego	od 1:1 do maksymalnie 1:2, w zależności od pożądanego konsystencji oraz oczekiwanego rezultatu końcowego
DOBÓR OKSYDANTU	Od 5 do 30 vol, w zależności od poziomu wyjściowego, czasu działania oraz oczekiwanego stopnia rozjaśnienia.	Od 5 do 30 vol, w zależności od poziomu wyjściowego, czasu działania oraz oczekiwanego stopnia rozjaśnienia.	Od 15 do 30 vol.
SPOSÓB UŻYCIA	Wstrząsnąć saszetką przed jej otwarciem. Wymieszać puder w miseczce z odpowiednio dobranym oksydantem, w zależności od potrzeb, aż do uzyskania jednolitej, gładkiej mieszanki. Nakładać na suche włosy.		
CZAS TRZYMANIA	Od 10 do 50 minut, w zależności od rodzaju i kondycji włosów oraz oczekiwanego efektu końcowego.		

COTRIL




ZALECENIA DOTYCZĄCE STOSOWANIA









- ✓ Przed wykonaniem wybranej techniki, w przypadku konieczności lub przy szczególnie wrażliwej skórze głowy (odwodnionej lub podrażnionej), zawsze należy ją zabezpieczyć, stosując krople **Scalp Sealer**.
- ✓ Nie należy myć włosów przed aplikacją produktu, który zawsze powinien być nakładany na suche włosy.
- ✓ Po zakończeniu czasu działania należy umyć włosy **szamponem Preparing**, a następnie spryskać je preparatem **Equalizer**.
- ✓ Po wykonaniu techniki rozjaśniania można przejść do tonowania i personalizacji usługi, wykorzystując system Glow Color System, w szczególności linie **Glow Cream**, **Glow Tech** oraz **Glow Blast**.
- ✓ Po zakończeniu tonowania należy postępować zgodnie z instrukcją, umyć włosy **szamponem zakwaszającym Sealer** oraz **nałożyć maskę zakwaszającą Extreme**.
- ✓ Zaleca się stosowanie pudrów rozjaśniających w połączeniu z oksydantami **Oxycream**, zgodnie z zaleceniami dotyczącymi doboru stężeń przedstawionymi w tabeli wskazówek użytkownika. Każdy inny oksydant może mieć inny poziom pH, co mogłoby negatywnie wpłynąć na końcowy efekt lub kondycję włosów.

COTRIL

TABELA APLIKACJI

 TYP WŁOSÓW	 ZALECANY PUDER ROZJAŚNIAJĄCY	 POŻĄDANY EFEKT
Wszystkie typy	SOMBRAS	Efekt: muśnięcie słońcem / cieniowanie / naturalny rezultat
Naturalne	BLUE MOON	Bardzo jasny blond
	WHITE PEARL	Czysty i jednolity blond
Farbowane	BLUE MOON	Bardzo jasny blond
	WHITE PEARL	Czysty i równomierny blond
Grube i odporne	BLUE MOON	Ekstremalna transformacja na bardzo jasny blond
Poddane zabiegom chemicznym	WHITE PEARL	Utrzymanie efektu rozjaśnienia
Bardzo cienkie	WHITE PEARL	Jasne i świetliste rozjaśnienie

COTRIL

 TECHNIKA ROZJAŚNIANIA	 ZALECANY PUDER ROZJAŚNIAJĄCY	 POZIOMY ROZJAŚNIENIA	 OKSYDANT	 CZAS TRZYMANIA	 UWAGI TECHNICZNE
Klasyczna w folii	BLUE MOON	do 9 poziomów	od 5 do 20 volume	20-40 min	Należy kontrolować poziom rozjaśnienia
Technika immersyjna / Air Touch / Back to Back	WHITE PEARL	do 7 poziomów	od 5 do 30 volume	20-45 min	Kontrola separacji pasm
Ekstremalny blond	BLUE MOON	do 9 poziomów	od 20 do 30 volume	30-45 min	Kontrola sekcji i poziomu nasycenia produktu
Konturowanie / Front blond	WHITE PEARL	do 7 poziomów	od 5 do 20 volume	5-20 min	Kontrola przejścia u nasady włosów
	SOMBRAS	do 7 poziomów	od 5 do 20 volume	5-20 min	
Retusz / podtrzymanie efektu na włosach już rozjaśnionych	WHITE PEARL	do 7 poziomów	od 5 do 15 volume	12-25 min	Wizualna kontrola procesu rozjaśniania
Delikatny balayage	SOMBRAS	do 5 poziomów	od 10 do 20 volume	15-30 min	Wykorzystanie przejść tonalnych dla naturalnego efektu
Balayage – efekt muśnięcia słońcem	SOMBRAS	do 7 poziomów	od 20 do 30 volume	30-50 min	Wykorzystanie przejść tonalnych dla uzyskania naturalnego efektu. Dokładne nasycenie długości i końcówek.
Balayage wykonywany z użyciem folii	WHITE PEARL	do 7 poziomów	od 15 do 30 volume	20-45 min	Wykorzystanie przejść tonalnych dla uzyskania naturalnego efektu. Dokładne nasycenie długości i końcówek.

UWAGA: czasy działania oraz dobór aktywatora mają charakter orientacyjny i powinny być dostosowane do poziomu wyjściowego, porowatości włosów oraz zastosowanej techniki. Proces należy zawsze kontrolować wizualnie.

ZALECENIA TECHNICZNE

COTRIL

W dedykowanej broszurze technicznej dotyczącej nowych pudrów rozjaśniających zamieszczono również **praktyczny przewodnik z zaleceniami naszego technika**: jest to swego rodzaju vademecum, które wskazuje, co należy, a czego nie należy robić, aby uzyskać idealny efekt usługi.

Poniżej kilka przykładów:



TAK

- Pamiętaj, by zawsze zacząć od oceny struktury włosów klienta. Tekstura i gęstość włosów pomogą Ci określić odpowiednią ilość i rodzaj produktu do zastosowania.
- Wybierz Blue Moon, jeśli chcesz uzyskać intensywny blond lub bardzo jasny blond.
- Pamiętaj, że rozjaśnianie zawsze musi odbywać się przy zachowaniu prawidłowego nasycenia i właściwej kontroli czasu rozświetlania.



NIE

- Nie stosuj Blue Moon na włosach, które są już uwrażliwione lub mocno poddawane zabiegom; w takim przypadku lepiej zastosować Sombras lub White Pearl.
- Jeśli chcesz uzyskać maksymalne rozjaśnienie, pracuj na cieńszych pasmach włosów, by uzyskać lepsze efekty działania wybranego rozjaśniacza.
- Zawsze należy uważać, aby nie przedawkować produktu ani nie stosować zbyt małej dawki.

COTRIL

**ZABIEGI
ROZJAŚNIAJĄCE**

COTRIL

ROZJAŚNIANIE + REGENERACJA



1. Przed wykonaniem usługi technicznej należy rozpylić Regeneration **Repairing Hair Mist** na suche włosy - długości i końce (2 pompki na każdą sekcję), wydzielając pasma o szerokości 3 cm.
2. Przystąpić do pracy, aplikując wybrany produkt rozjaśniający.
3. Po zakończeniu rozjaśniania spłukać i oczyścić włosy, używając szamponu **Regeneration Preparing**.
4. Rozpylić **Equalizer** na całe włosy osuszone ręcznikiem.
5. Nałożyć wybrany toner **Glow Cream** lub **Glow Tech**.
6. Zastosować fluid **Regeneration Repairing** w taki sam sposób, jak w rytuale Regeneration, a następnie spłukać.
7. Rozpylić **spray Mirror Effect Split Ends** na osuszone ręcznikiem długości i końce, pracując na sekcjach 4 cm. Przeczesać włosy i przystąpić do suszenia.
8. W razie potrzeby zakończyć usługę, aplikując **Everyday Repairing Dry Serum** na suche końce, aby podkreślić efekt i nadać blask.

COTRIL

ROZJAŚNIANIE + TONOWANIE



1. Przystąpić do usługi rozjaśniania, dobierając odpowiedni puder oraz metodę aplikacji zgodnie z instrukcją użytkowania.
2. Po zakończeniu czasu trzymania spłukać i umyć włosy, używając **szamponu Preparing**.
3. Rozpylić **Equalizer** na całe włosy osuszone ręcznikiem.
4. Nałożyć wybrany toner **Glow Cream** lub **Glow Tech**.
5. Po zakończeniu czasu trzymania zmyć, używając **szamponu Sealer**.
6. Równomiernie rozprowadzić spray **Extreme** na włosach, przeczesać, a następnie przystąpić do suszenia i modelowania.

COTRIL

PIELĘGNACJA PO ROZJAŚNIANIU

Usługi PIELĘGNACJI BLONDU LUB BRĄZU, wykonywane w późniejszym etapie po rozjaśnianiu, mają na celu zapewnienie klientce kompleksowej usługi podtrzymującej efekt i kondycję włosów.



1. Na mokre włosy nałożyć szampon **Icy Blond Extra Purple**. Pozostawić na 2 - 5 minut, w zależności od pożądanego efektu, następnie spłukać. W razie potrzeby powtórzyć aplikację.
2. Na włosy osuszone ręcznikiem nałożyć maskę **Icy Blond Deep Reinforcing** na długości i końce. Pozostawić na 5 - 10 minut, po czym spłukać.
3. Na dobrze osuszone ręcznikiem włosy równomiernie zaaplikować **piankę Icy Blond**.
4. Na końcówki nałożyć **Icy Blond Reinforcing Serum**.
5. Przystąpić do suszenia i modelowania.

UWAGA: należy zapoznać się z instrukcją techniczną, aby dobrać najbardziej odpowiedni rytuał Icy Blond w zależności od poziomu wyjściowego oraz oczekiwanego rezultatu końcowego.



1. Na mokre włosy nałożyć **szampon Cool Brunette Intense**. Spłukać (bez czasu trzymania).
2. Na włosy osuszone ręcznikiem nałożyć **maskę Cool Brunette Intense** na długości i końce. Pozostawić na 3 - 5 minut, następnie spłukać.
3. Przystąpić do suszenia i modelowania.

COTRIL

COTRIL