

COTRIL



# GLOW GEL

GEMSTONE COLLECTION

PODKREŚL WYJĄTKOWY WYGLĄD  
SWOICH WŁOSÓW




COTRIL

# KOLEKCJA GEMSTONE




**9AA KRYSZTAŁ GÓRSKI**  
bardzo jasny  
intensywny popielaty blond




**9AN KAMIEŃ KSIĘŻYCOWY**  
bardzo jasny  
naturalny popielaty blond



**8AV AMETYST**  
bardzo jasny  
popielato fioletowy blond



**10V FIOLETOWY SZAFIR**  
bardzo jasny  
fioletowo platynowy blond



**10SV MORGANIT**  
bardzo jasny  
piaskowo fioletowy platynowy blond

**COTRIL**

# **WSKAZÓWKI DOTYCZĄCE STOSOWANIA**

**COTRIL**

## **ODCIENIE KOLEKCJI GLOW GEMSTONE SĄ IDEALNE:**

- aby osiągnąć kreatywne rezultaty kolorystyczne - na odpowiednio rozjaśnionych włosach będziesz uzyskiwać te same kolory, które widzisz na karcie kolorów.
- aby nadać odcień włosom z siwizną,
- aby rozświetlić naturalny kolor.

Odcienie **GLOW GEMSTONE** są idealne zarówno do samodzielnego stosowania by uzyskać innowacyjny i oryginalny efekt na całej długości włosów lub do użycia w dopasowaniu kolorów z odcieniami **GLOW CREAM FROZEN BLONDE**. Szerokie zastosowanie GLOW GEMSTONE pozwala na kreatywną zabawę by uzyskać **wyjątkowy, chłodny efekt z dodatkowym popielato fioletowym odcieniem**.

**COTRIL**

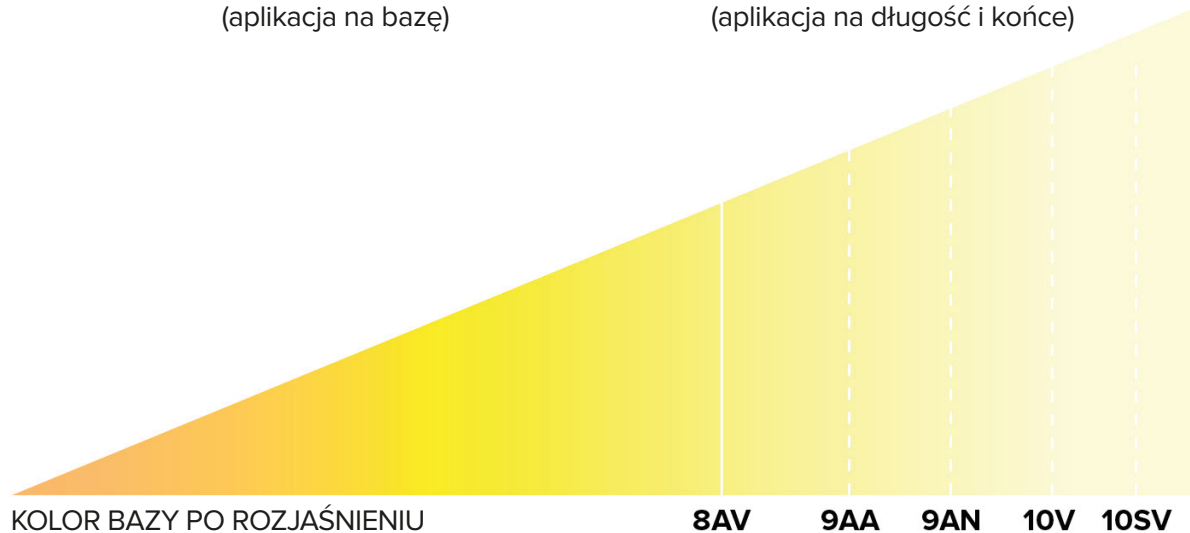
# WSKAZÓWKI DOTYCZĄCE DOPASOWANIA KOLORÓW

Zaleca się nakładanie zimnych odcieni Glow na struktury blond lub rozjaśniane, w szczególności:

- **GLOW CREAM FROZEN BLONDE** jest zalecana na bazę z intensywnym, żółto-pomarańczowym niepożądanym odcieniem.
- **GLOW GEL GEMSTONE** na długościach i końcówkach, gdzie niepożądany odcień zaczyna się od 8 w górę.

**FROZEN BLONDE - GLOW CREAM**  
(aplikacja na bazę)

**GEMSTONE – GLOW GEL**  
(aplikacja na długość i końce)



**COTRIL**



# KROK 1: ROZJAŚNIENIE

Rozjaśnij włosy za pomocą odpowiedniego pudru, dobierając go do rodzaju i kondycji włosów oraz do pożądaných efektów rozjaśnienia.



**ZERO**

w przypadku cienkich,  
zniszczonych i łamliwych  
włosów



**BLUE DIAMOND**

w przypadku bardzo ciemnych,  
grubych oraz naturalnych  
włosów



**SOMBRAS**

do pracy „z wolnej ręki”

Na zakończenie procesu rozjaśniania umyj włosy szamponem PREPARING Shampoo,  
następnie na długość i końce użyj płynu wyrównującego EQUALIZER.

**COTRIL**

## KROK 2: GLOW CREAM FROZEN COLLECTION



Wysusz włosy w 80% i rozprowadź płyn ochronny SCALP SEALER na skórze głowy.

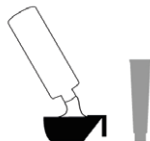


Kontynuuj, nakładając odcienie Frozen Blonde w kolorze przeciwnym do bazy włosów (wg koła kolorów) aby uzyskać zimny popielato fioletowy odcień.

**9AV** → neutralizacja z efektem popielato-fioletowym

**10VA** → aby stworzyć silniejszy efekt irisèe

**9AA** → aby zrównoważyć złote tony (pomarańczowo-żółte)



Dokładnie wymieszaj w niemetalowej miseczce lub shakerze z Oxycream w proporcji 1:2. Aby zmniejszyć intensywność odcienia dodaj NEUTRAL.

Czas trzymania: 25 minut.

**Wybierz emulsję utleniającą 3%** aby utrzymać poziom koloru lub **4,5%** aby delikatnie rozjaśnić włosy.

UWAGA: wszystkie odcienie Frozen Blonde należy mieszać z Neutral.

# KROK 3: GLOW GEL GEMSTONE COLLECTION



W zależności od intensywności pozostałego, niepożądanego pigmentu po rozjaśnieniu na długości i końcach włosów zastosuj odcienie GEMSTONE, aby uzyskać bardzo delikatne i modne, zimne odcienie.



Wlej emulsję aktywującą Glow Preparing Solution do butelki lub plastikowej miseczki i dodaj wybrany odcień w proporcji 1:1.

Delikatnie wstrząśnij, nie spieniając produktu.



Nałóż mieszankę Glow Gel na osuszone ręcznikiem włosy.



Czas trzymania: do 20 minut.

UWAGA: W celu neutralizacji niepożądanego odcienia zaleca się nakładanie Glow Gemstone na włosy o poziomie nie niższym niż 8.

**COTRIL**

# EFEKT KOŃCOWY

## **9AA**

bardzo jasny intensywny popielaty blond – idealny, by stworzyć delikatne odcienie i uzyskać stalowo-zimny wyblakły efekt.

## **9AN**

bardzo jasny naturalny popielaty blond – idealny, by stworzyć naturalny, popielaty efekt o delikatnym i zimnym odcieniu.

## **8AV**

bardzo jasny popielato fioletowy blond - idealny do neutralizacji ciepłych refleksów na naturalnych włosach i niepożądanego, żółtego odcienia na włosach rozjaśnianych.

## **10V**

bardzo jasny fioletowo platynowy blond – idealny, do uzyskiwania efektu delikatnego, fioletowego odcienia i połysku na rozjaśnionych do platyny włosach.

## **10SV**

bardzo jasny piaskowo fioletowy platynowy blond – idealny, by uzyskać efekt piaskowo fioletowego rozświetlenia na rozjaśnionych włosach lub pasemkach.

COTRIL